


介護器具の消毒方法

監修: 山口大学医学部附属病院 薬剤部 准教授
尾家重治

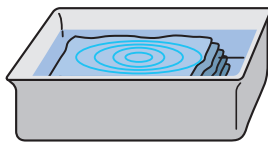
おしぼり・まな板

▶ おしぼり・まな板などは使用のつど、洗浄と消毒を行いましょう。 ◀



消毒

おしぼりは、
使用後よく洗い
ミルトン80倍
希釈液に1時間浸けておきます。



まな板は、よく洗った後に
ミルトン80倍希釈液に
浸けておきます。

●使用後のまな板は、洗剤でよく洗います。消毒は、洗面器(非金属)などにミルトン80倍希釈液をつくり、フキンを掛けて1時間浸けておきます。フキンにミルトン希釈液がしみるようにしておきましょう。



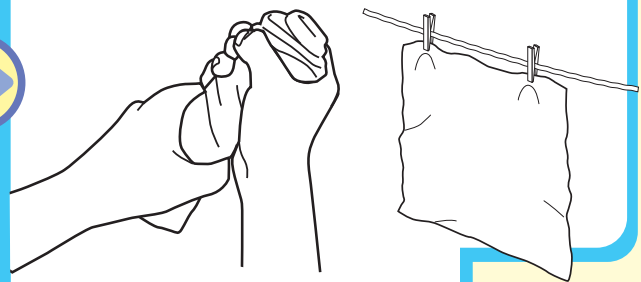
●または、十分量のミルトン80倍希釈液をしみ込ませたフキンなどで清拭して、乾燥するまで放置しておきます。

※肉や魚の調理は出来るだけ最後にしましょう。

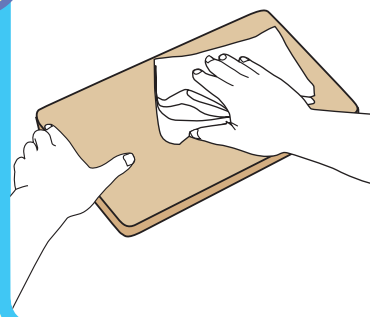
乾燥

消毒後は、すすいでよくしぼり、
乾燥させます。

●おしぼりは、消毒後、すすいだから、よくしぼって乾燥させてください。



●まな板は、消毒後すすいだから、乾いたきれいなフキンで水気をよく取り、乾燥させておきましょう。



まな板は、熱湯でも消毒
出来ます。
※やけどにご注意ください。



こんな器具類は消毒が必要です。

	消毒の方法			消毒の方法	
	熱湯消毒	塩素系消毒剤につける		熱湯消毒	塩素系消毒剤につける
軽管栄養の バッグ・チューブ		●	おしぼり	●	●
ネブライザーの 薬液カップ、蛇管		●	まな板	●	●
薬杯、すい飲み		●	調理器具	●	

ミルトン80倍希釈液の作り方

ミルトン専用容器の 場合…

専用容器にミルトン50mLを
入れ、4Lの水位線まで水
を入れれば80倍希釈液の
完成です。上ブタの裏面計量
部分で50mLが計量できます。

その他の容器の 場合…

ミルトン50mL (1Lボトルのキャップで、
2.5杯)に水を加え4Lの希釈液を作ります。



ミルトンを正しくお使い頂くために

- 1 POINT 器具が十分消毒液に浸かっている事を確認しましょう。
 - 2 POINT 消毒をする前には、十分に洗浄し、しっかり汚れを落としておきましょう。
 - 3 POINT 浸け置きに使う容器は、遮光性の高い容器を使用し、できればフタのできる物をお使いください。
- 他の洗剤や消毒剤との混合はしないでください。
 - ステンレスを含む金属製品の消毒には使用しないでください。
 - 手の荒れやすい人は炊事用手袋をご使用ください。

衛生器具・ガーゼ・器具の消毒に

- ★幅広い微生物に対し消毒・殺菌効果を示します。
- ★有機物に接触すると塩化ナトリウムに分解し低残留です。



ミルトン

ミルトンについてのご質問は
☎0120-093610

Milton

第2類医薬品

※使用上の注意、効能、用法・用量等は
説明文書をお読みください。

杏林製薬株式会社
東京都千代田区神田駿河台四丁目6番地